



ТЕРРИТОРИАЛЬНЫЙ ОРГАН
ФЕДЕРАЛЬНОЙ СЛУЖБЫ
ГОСУДАРСТВЕННОЙ СТАТИСТИКИ
ПО ЧЕЛЯБИНСКОЙ ОБЛАСТИ

ОСНОВНЫЕ ХАРАКТЕРИСТИКИ ПОТРЕБИТЕЛЬСКОГО РЫНКА

за январь – июнь 2024 года

СОДЕРЖАНИЕ

Динамика оборота розничной торговли	3
Макроструктура оборота розничной торговли	4
Структура оборота розничной торговли по типам хозяйствующих субъектов	5
Изменение товарных запасов в организациях розничной торговли на конец месяца	6
Динамика оборота общественного питания	7
Динамика объема платных услуг населению	8
Структура платных услуг населению	9
Динамика объема платных услуг населению по видам	10
Структура бытовых услуг населению	11
Динамика объема бытовых услуг населению по видам	12
Динамика перевозок пассажиров и пассажирооборота автобусного транспорта общего пользования	13

ДИНАМИКА ОБОРОТА РОЗНИЧНОЙ ТОРГОВЛИ

в % к соответствующему периоду предыдущего года, в сопоставимых ценах

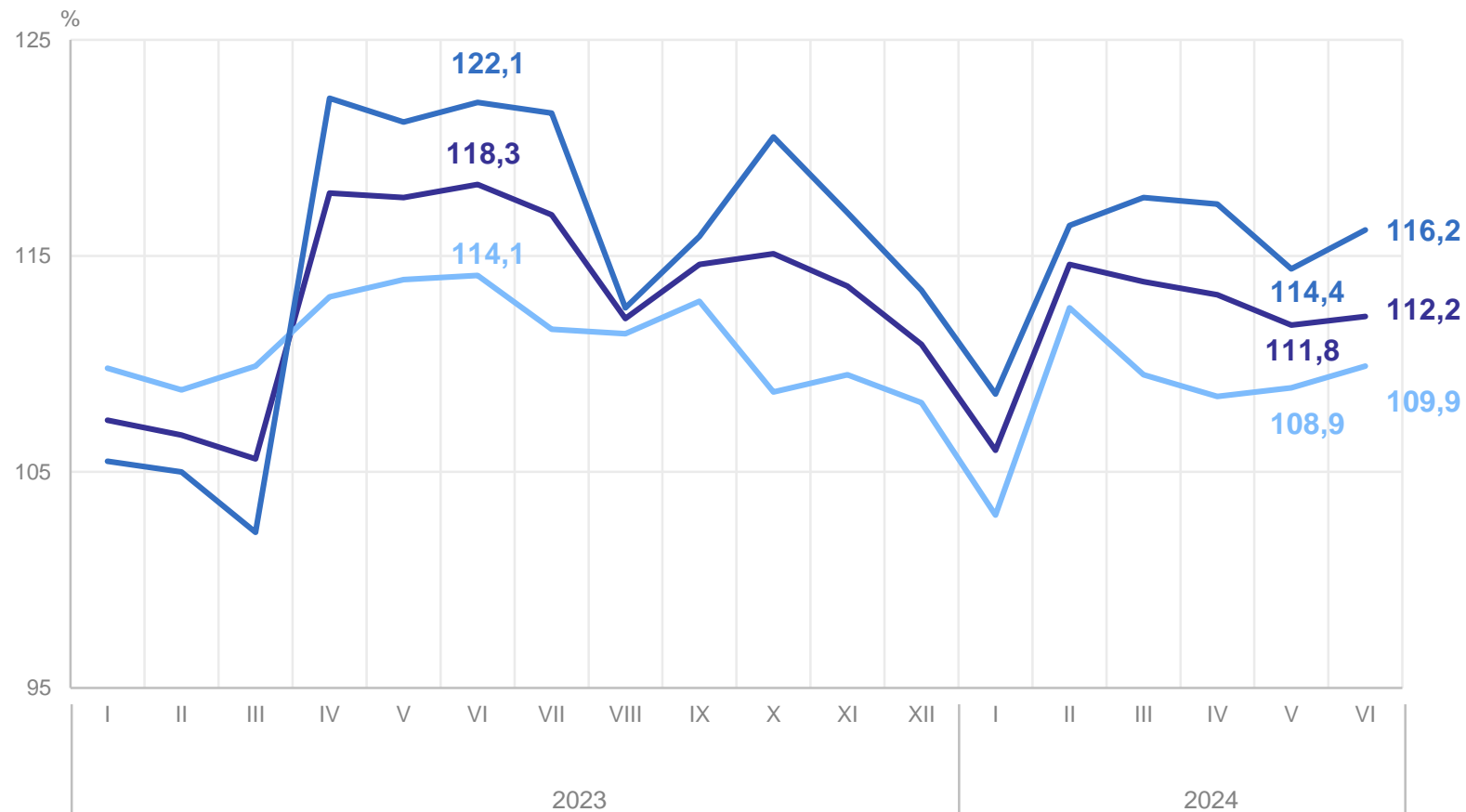
ЧЕЛЯБИНСКСТАТ

Январь – июнь
2024 года

498 728,8
млн рублей

к январю – июню
2023 года

112,2%



— Оборот розничной торговли – всего

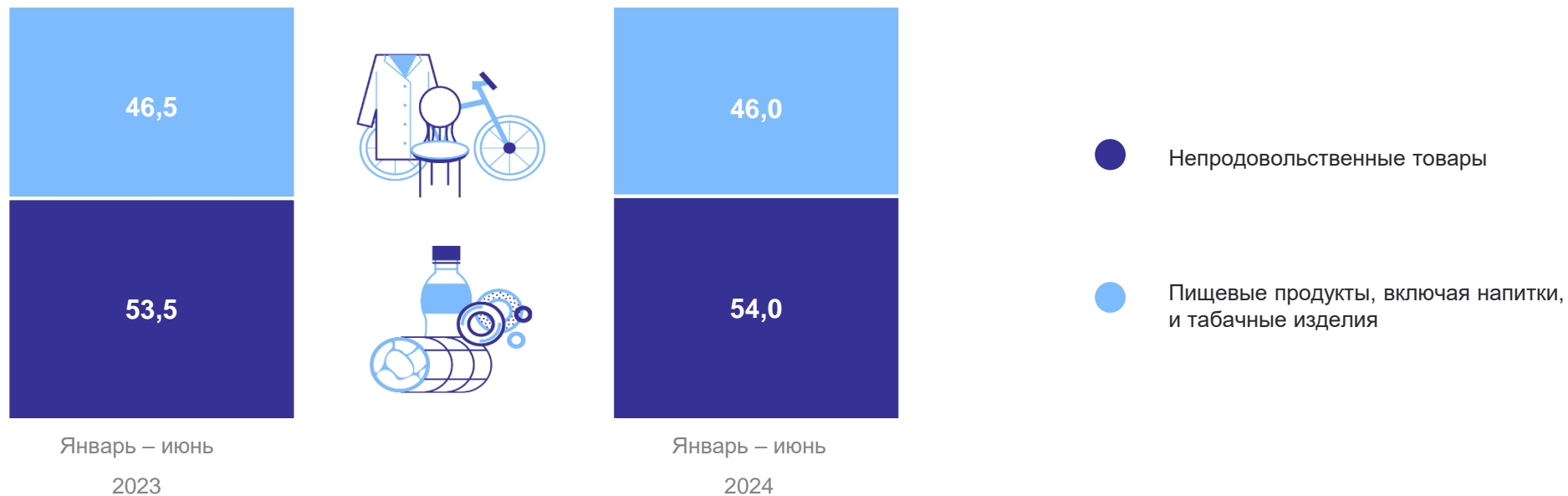
— Непродовольственные товары

— Пищевые продукты, включая напитки, и табачные изделия

МАКРОСТРУКТУРА ОБОРОТА РОЗНИЧНОЙ ТОРГОВЛИ

в % к общему обороту розничной торговли

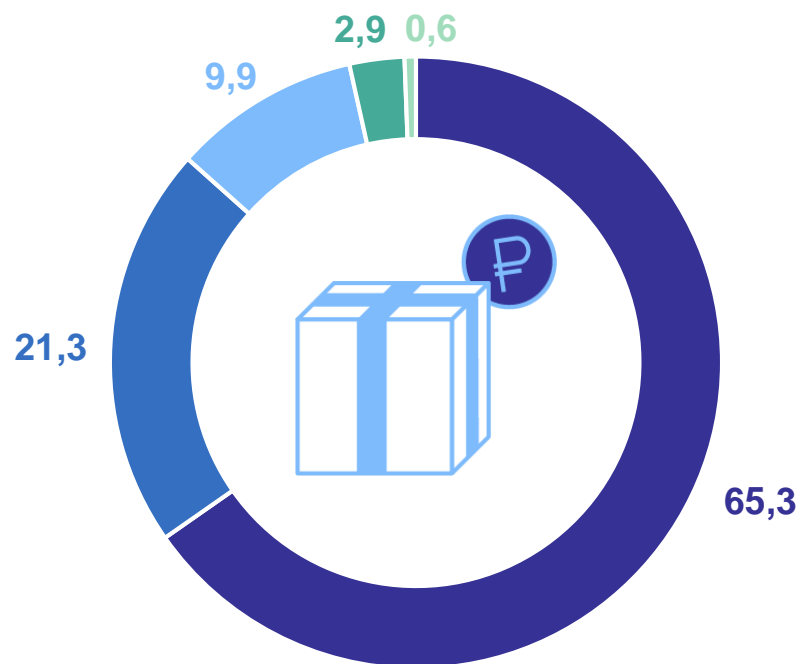
ЧЕЛЯБИНСКСТАТ



СТРУКТУРА ОБОРОТА РОЗНИЧНОЙ ТОРГОВЛИ ПО ТИПАМ ХОЗЯЙСТВУЮЩИХ СУБЪЕКТОВ

в % к итогу

ЧЕЛЯБИНСКСТАТ

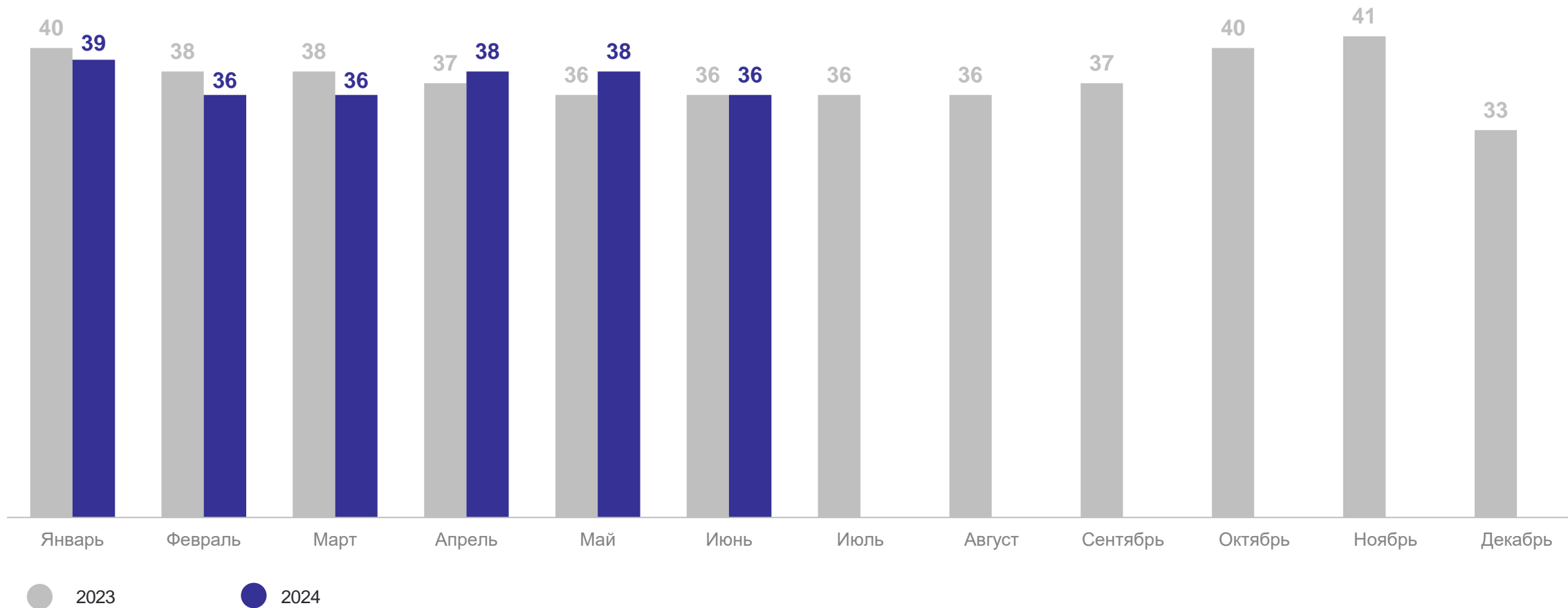


- Коммерческие организации, не относящиеся к субъектам малого и среднего предпринимательства
- Индивидуальные предприниматели вне рынка
- Малые предприятия
- Субъекты среднего предпринимательства
- Продажа товаров на рынках и ярмарках

ИЗМЕНЕНИЕ ТОВАРНЫХ ЗАПАСОВ В ОРГАНИЗАЦИЯХ РОЗНИЧНОЙ ТОРГОВЛИ НА КОНЕЦ МЕСЯЦА

в днях торговли

ЧЕЛЯБИНСКСТАТ



ДИНАМИКА ОБОРОТА ОБЩЕСТВЕННОГО ПИТАНИЯ

в % к соответствующему периоду предыдущего года, в сопоставимых ценах

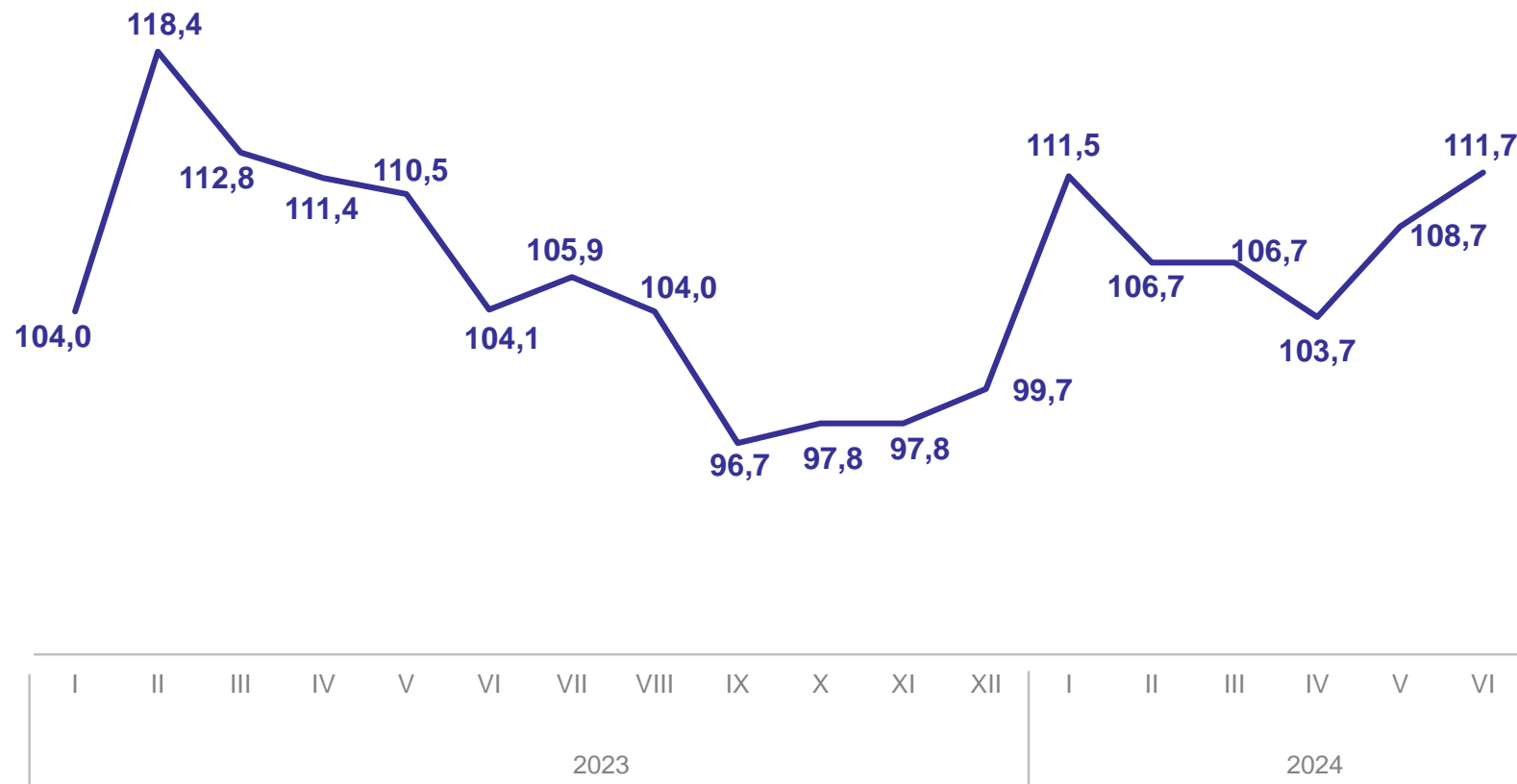
ЧЕЛЯБИНСКСТАТ

Январь – июнь
2024 года

30 942,4
млн рублей

к январю – июню
2023 года

108,1%



ДИНАМИКА ОБЪЕМА ПЛАТНЫХ УСЛУГ НАСЕЛЕНИЮ*

в % к соответствующему периоду предыдущего года, в сопоставимых ценах

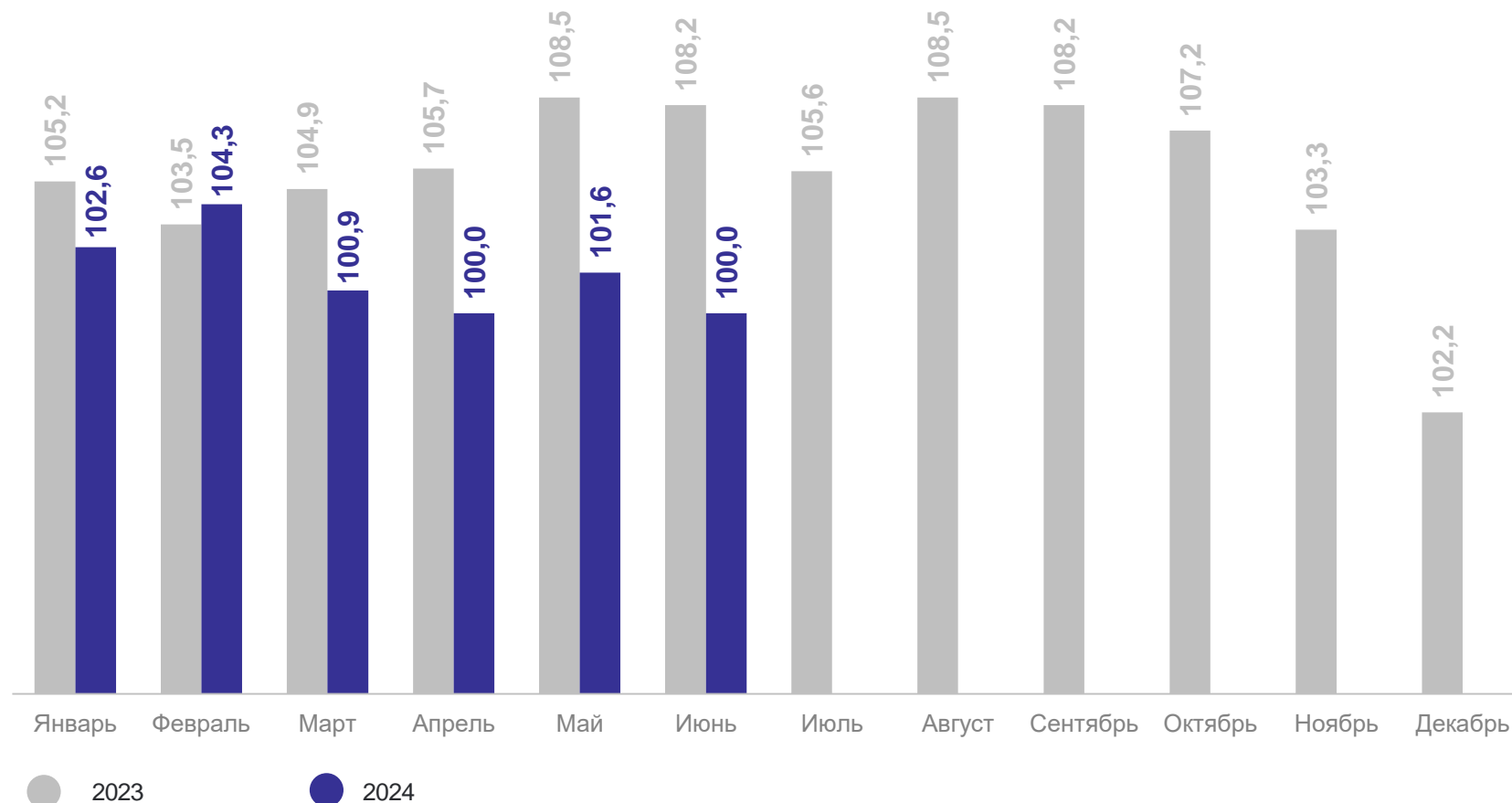
ЧЕЛЯБИНСКСТАТ

Январь – июнь
2024 года

145 059,1
млн рублей

к январю – июню
2023 года

101,4%



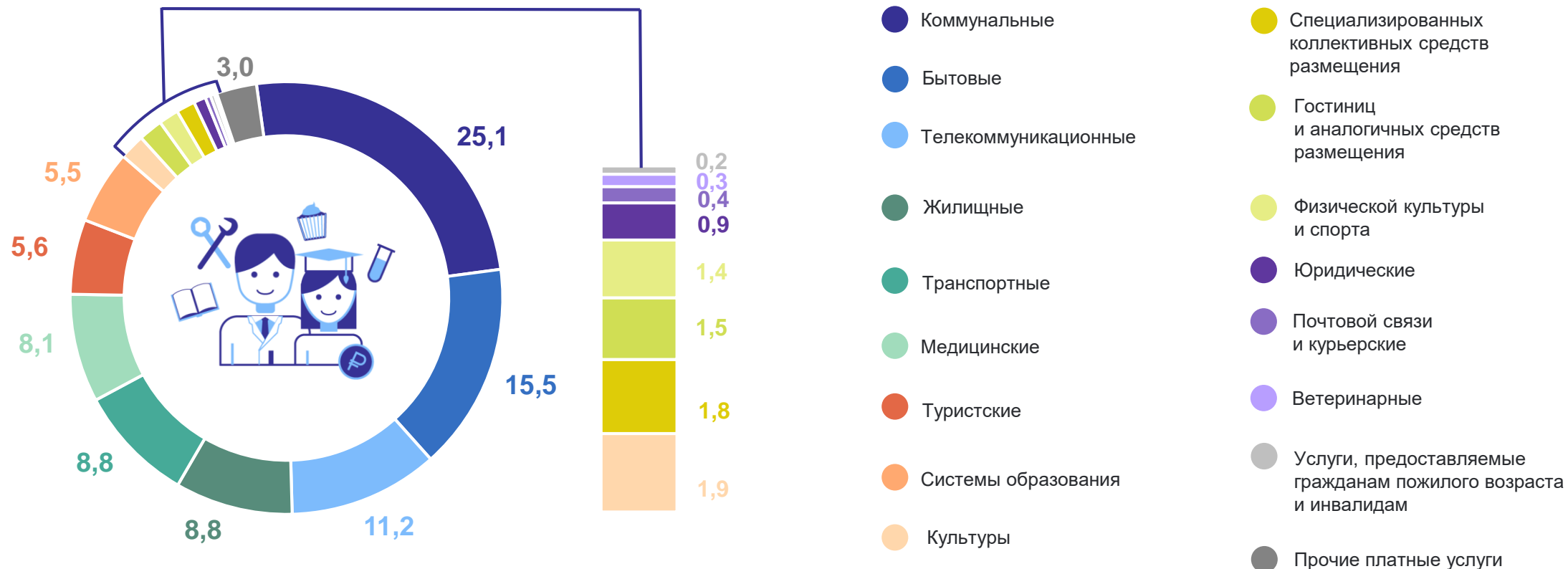
* Данные за 2023 год уточнены после получения итогов годового сплошного статистического наблюдения за организациями, не относящимися к субъектам малого предпринимательства, ежегодных выборочных обследований малых предприятий, микропредприятий и индивидуальных предпринимателей.

СТРУКТУРА ПЛАТНЫХ УСЛУГ НАСЕЛЕНИЮ

в % к итогу

ЧЕЛЯБИНСКСТАТ

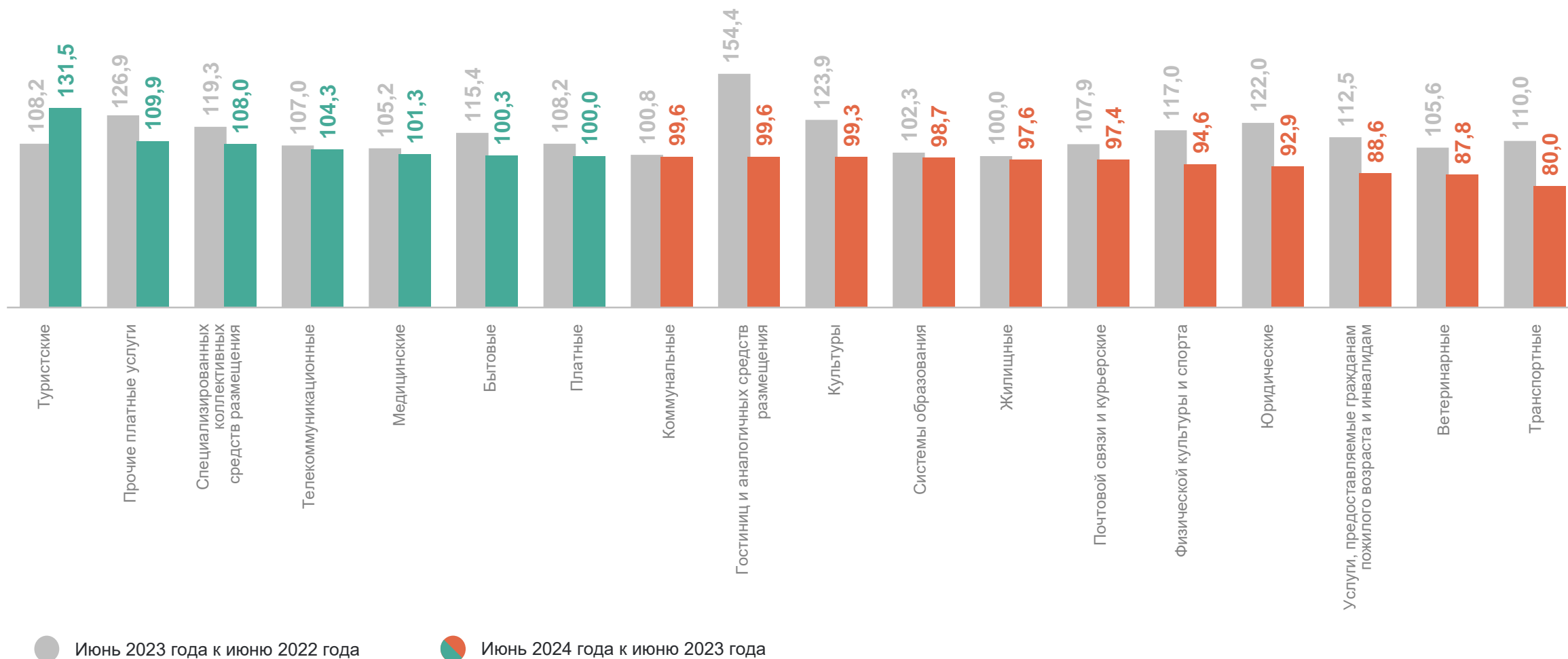
Январь – июнь 2024 года



ДИНАМИКА ОБЪЕМА ПЛАТНЫХ УСЛУГ НАСЕЛЕНИЮ ПО ВИДАМ

в %, в сопоставимых ценах

ЧЕЛЯБИНСКСТАТ

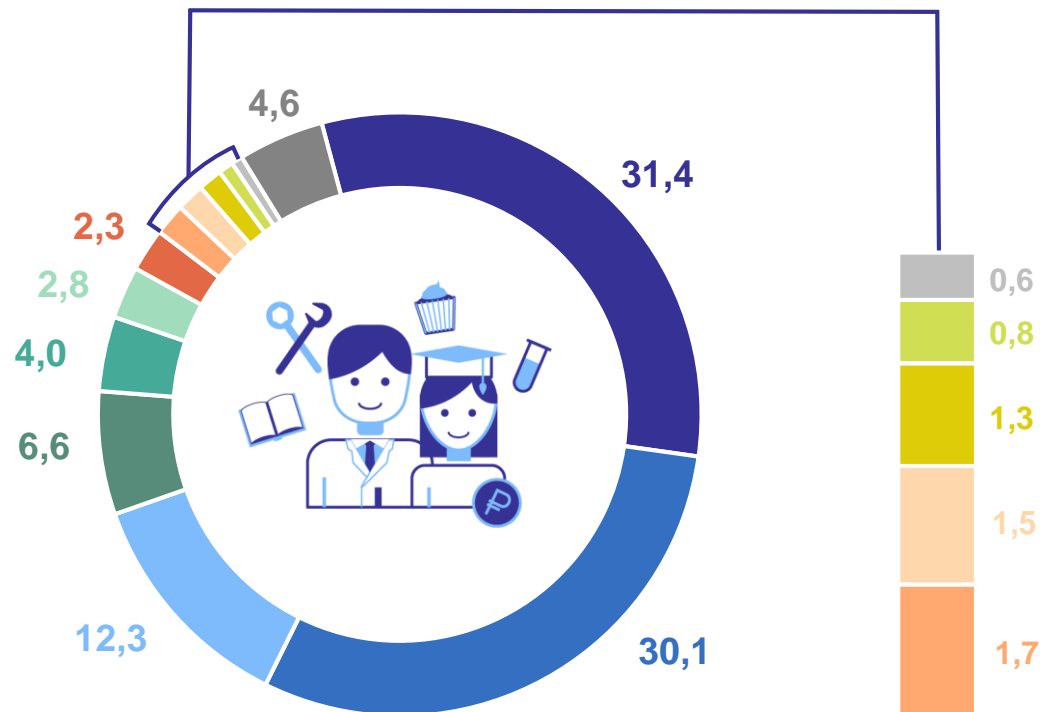


СТРУКТУРА БЫТОВЫХ УСЛУГ НАСЕЛЕНИЮ

в % к итогу

ЧЕЛЯБИНСКСТАТ

Январь – июнь 2024 года

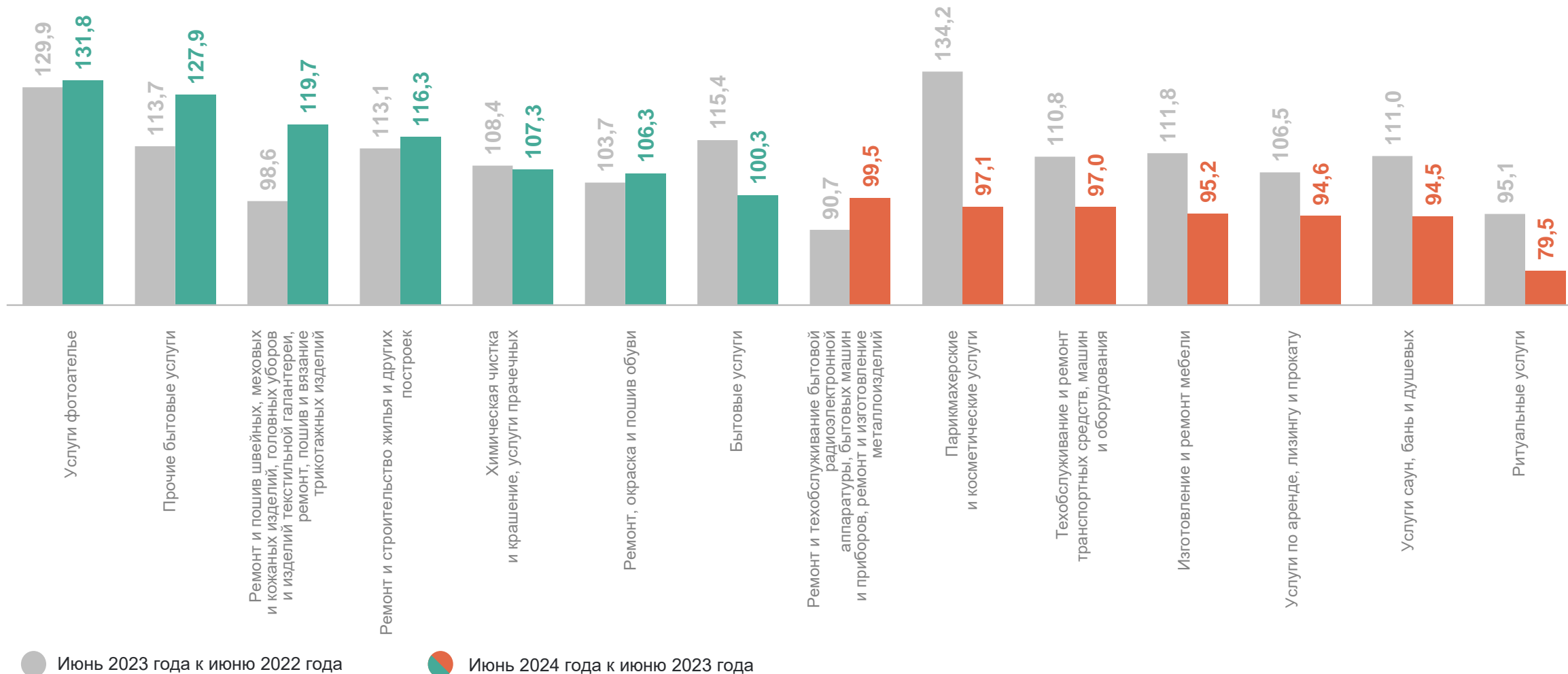


- Парикмахерские и косметические услуги
- Техобслуживание и ремонт транспортных средств, машин и оборудования
- Ремонт и строительство жилья и других построек
- Ритуальные услуги
- Ремонт и техническое обслуживание бытовой радиоэлектронной аппаратуры, бытовых машин и приборов, ремонт и изготовление металлоизделий
- Услуги саун, бань и душевых
- Изготовление и ремонт мебели
- Услуги фотоателье
- Ремонт и пошив швейных, меховых и кожаных изделий, головных уборов и изделий текстильной галантереи, ремонт, пошив и вязание трикотажных изделий
- Услуги по аренде, лизингу и прокату
- Химическая чистка и крашение, услуги прачечных
- Ремонт, окраска и пошив обуви
- Прочие бытовые услуги

ДИНАМИКА ОБЪЕМА БЫТОВЫХ УСЛУГ НАСЕЛЕНИЮ ПО ВИДАМ

в %, в сопоставимых ценах

ЧЕЛЯБИНСКСТАТ



ДИНАМИКА ПЕРЕВОЗОК ПАССАЖИРОВ И ПАССАЖИРОБОРОТА АВТОБУСНОГО ТРАНСПОРТА ОБЩЕГО ПОЛЬЗОВАНИЯ*

ЧЕЛЯБИНСКСТАТ

(включая субъекты малого предпринимательства) по маршрутам регулярных перевозок, в % к соответствующему периоду предыдущего года

Январь – июнь 2024 года

54,9 млн человек
перевезено

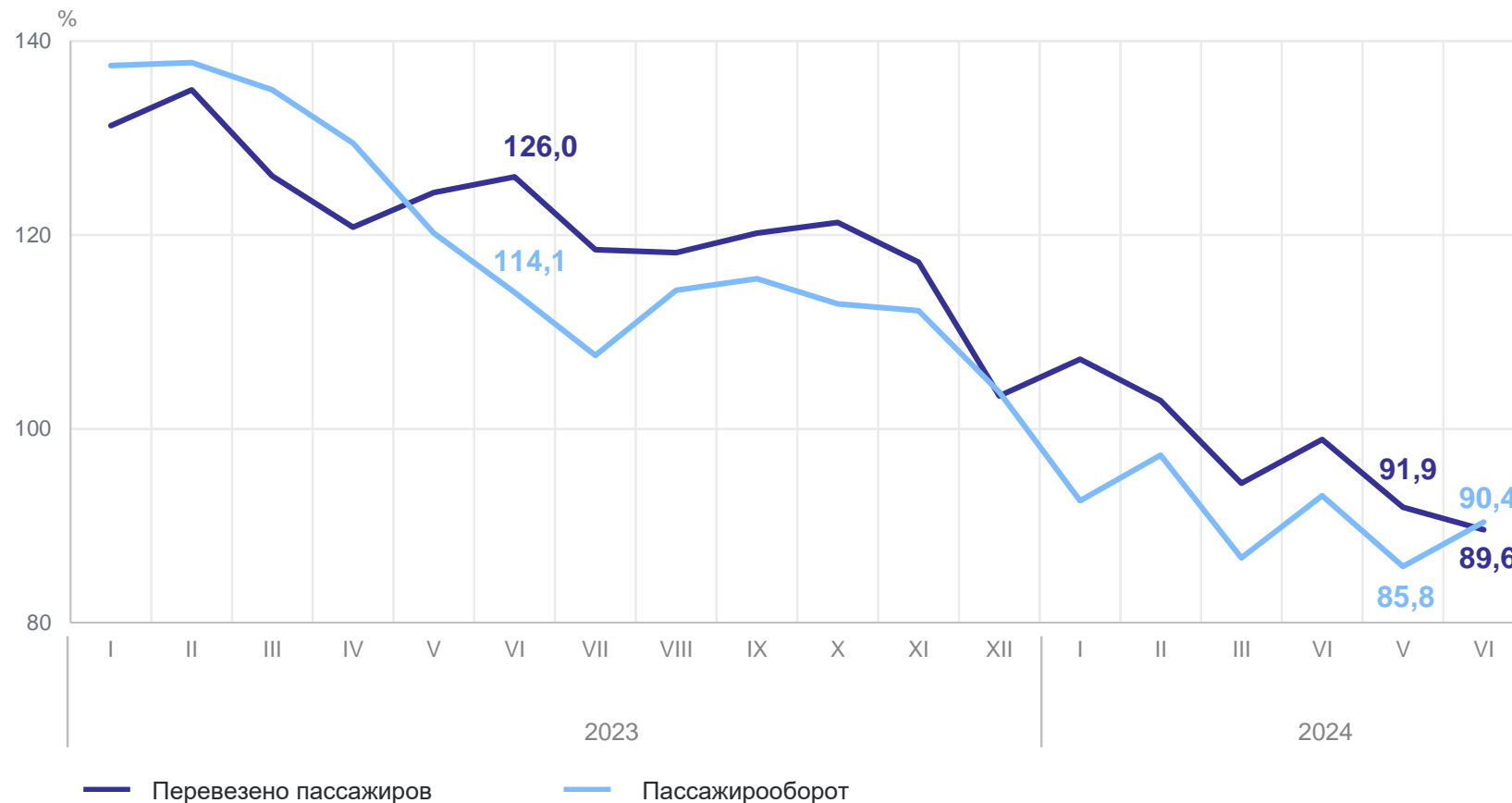
98,7%

к январю – июню 2023 года

704,6 млн пасс - км
пассажиροоборот

91,2%

к январю – июню 2023 года



* Данные за предыдущий месяц отчетного года уточняются ежемесячно.